



**RAPPORT DU  
DIRECTEUR GÉNÉRAL DES ÉLECTIONS  
DU YUKON  
SUR L'ÉLECTION PARTIELLE TENUE  
DANS  
LA CIRCONSCRIPTION ÉLECTORALE  
DE COPPERBELT  
LE 21 NOVEMBRE 2005**



**RAPPORT DU**

**DIRECTEUR GÉNÉRAL DES ÉLECTIONS DU YUKON**

**SUR L'ÉLECTION PARTIELLE TENUE DANS**

**LA CIRCONSCRIPTION ÉLECTORALE DE COPPERBELT**

**LE 21 NOVEMBRE 2005**

**PUBLIÉ PAR LE DIRECTEUR GÉNÉRAL DES ÉLECTIONS DU YUKON**





Le 9 décembre 2005

L'honorable Ted Staffen  
Président de l'Assemblée législative  
Assemblée législative du Yukon  
Whitehorse (Yukon)

Monsieur,

Il me fait plaisir de remettre le rapport du directeur général des élections du Yukon relatif à l'élection partielle tenue dans la circonscription électorale de Copperbelt le 21 novembre 2005. Il a fallu procéder à cette élection partielle à la suite la démission de M. Haakon Arntzen, remise le 9 septembre 2005.

Le rapport est publié conformément à l'article 333 de la *Loi sur les élections*.

Je vous prie d'agréer, Monsieur, l'expression de mes sentiments les meilleurs.

Le directeur général des élections,

Patrick L. Michael



# TABLE DES MATIÈRES

	<b>Page</b>
<b>Compte-rendu d'élection</b> _____	<b>1</b>
<b>Carte de la circonscription</b> _____	<b>2</b>
<b>Résultats selon l'appartenance politique</b> _____	<b>3</b>
<b>Récapitulation et comparaison entre 2002 et 2005</b> _____	<b>4</b>
<b>Résultats par bureau de scrutin</b> _____	<b>5</b>





# COMPTE-RENDU D'ÉLECTION

On a dû tenir une élection partielle dans la circonscription de Copperbelt par suite de la démission de M. Haakon Arntzen (Parti du Yukon) le 9 septembre 2005.

Le 20 octobre 2005, le premier ministre, M. Dennis Fentie, a annoncé la date de l'élection partielle. Le bref d'élection a été délivré par le directeur général des élections le 21 octobre 2005.

Il a fallu procéder à un recensement pour cette élection partielle. La *Loi sur les élections* prescrit qu'un recensement doit être effectué si plus d'un an s'est écoulé depuis que la liste électorale a été dressée pour les plus récentes élections générales. Le recensement a débuté immédiatement après la délivrance du bref d'élection. À la fin du recensement, 1 481 électeurs et électrices étaient inscrits sur la liste électorale préliminaire. À la suite de la révision et de la révision spéciale, un total de 1 589 électeurs et électrices étaient habilités à voter à cette élection partielle.

Le jour fixé pour la présentation des candidatures était le 31 octobre 2005 et trois candidats ont déposé une déclaration de candidature.

Le scrutin a eu lieu le 21 novembre 2005 et 927 personnes sont allées aux urnes. Ce total inclut 63 personnes qui ont exercé leur droit de vote au moment du scrutin par anticipation les 13 et 14 novembre 2005.

Il n'a pas été nécessaire de procéder à un recomptage judiciaire.

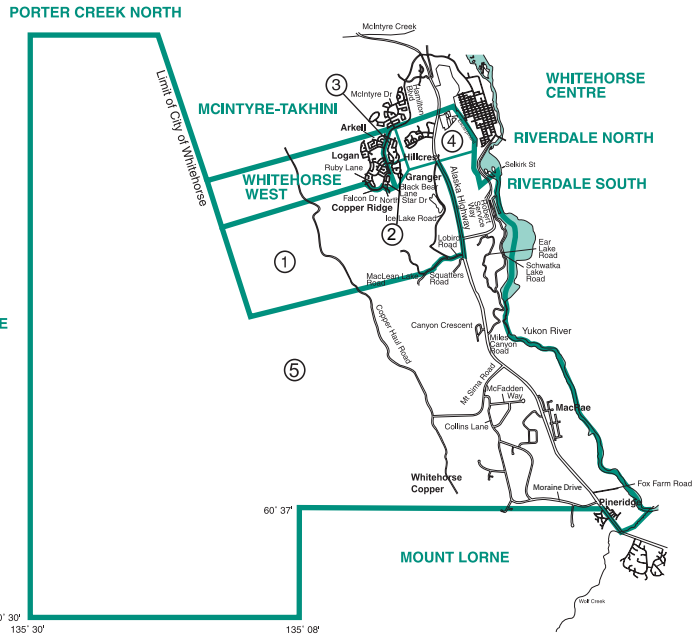
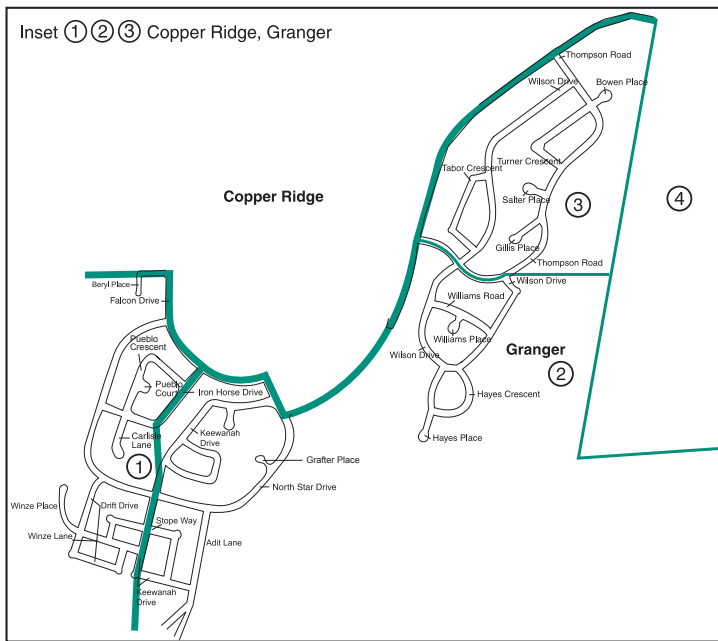
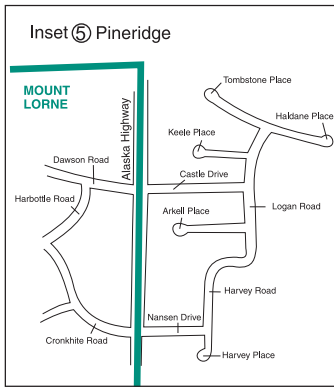
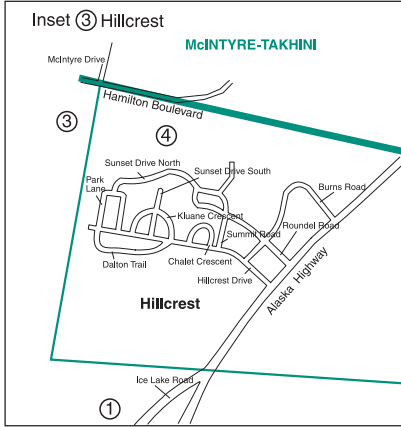
Chaque candidat a eu droit au remboursement du dépôt qui accompagnait sa déclaration de candidature. En vertu de la *Loi sur les élections*, le dépôt est remboursé si le candidat reçoit au moins 25 % des suffrages obtenus par le candidat qui a reçu le plus grand nombre de votes.

Le 28 novembre, la directrice du scrutin a déclaré le nom du candidat élu, soit Arthur Mitchell (Parti libéral).

# CARTE DE LA CIRCONSCRIPTION

## ELECTORAL DISTRICT OF COPPERBELT

## CIRCONSCRIPTION DE COPPERBELT



### Polling Station • Bureau de scrutin

- 1 \_\_\_\_\_
- 2 \_\_\_\_\_
- 3 \_\_\_\_\_
- 4 \_\_\_\_\_
- 5 \_\_\_\_\_

Published by the Chief Electoral Officer of the Yukon 2005  
 Publiée par le directeur général des élections du Yukon 2005

# RÉSULTATS SELON L'APPARTENANCE POLITIQUE

Appartenance politique	Candidats/ candidates présenté(s)	Élu(e)	Votes reçus	Pourcentage du vote
Nouveau parti du démocratique <sup>1</sup>	1	0	285	30,81
Parti du Yukon <sup>2</sup>	1	0	181	19,57
Parti libéral du Yukon <sup>3</sup>	1	1	459	49,62
<b>Total</b>	<b>3</b>	<b>1</b>	<b>925</b>	<b>100,00</b>

<sup>1</sup>Nouveau parti du démocratique = ND

<sup>2</sup>Parti du Yukon = PY

<sup>3</sup>Parti libéral du Yukon = L

# RÉCAPITULATION ET COMPARAISON

## Élection partielle du 21 novembre 2005 et élection générale du 4 novembre 2002

	2005	2002
Nombre de section de vote	5	3
Nombre de candidats et candidates	3	3
Nombre d'électeurs et d'électrices inscrit(e)s sur les listes préliminaires	1 481	1 084
Nombre d'électeurs et d'électrices inscrit(e)s au moment de la révision	95	188
Nombre d'électeurs et d'électrices rayé(e) au moment de la révision	0	2
Nombre d'électeurs et d'électrices ajouté(e)s par suite d'une révision spéciale	13	26
Nombre d'électeurs et d'électrices inscrit(e)s sur les listes officielles	1 589	1 296
Pourcentage des électeurs et des électrices ajouté(e)s au moment de la révision	5,98	14,51
Pourcentage des électeurs et des électrices ajouté(e)s par suite d'une révision spéciale	0,82	2,01
Nombre d'électeurs et d'électrices qui ont voté	927	957
Pourcentage des électeurs et des électrices qui ont voté	58,34	73,84
Nombre d'électeurs et d'électrices qui ont voté par anticipation	63	66
Pourcentage des électeurs et des électrices qui ont voté par anticipation	3,97	5,09
Nombre d'électeurs et d'électrices qui ont voté par procuration	43	33
Pourcentage d'électeurs et d'électrices qui ont voté par procuration	2,71	2,55
Nombre d'électeurs et d'électrices qui ont voté par bulletin spécial	6	5
Pourcentage d'électeurs et d'électrices qui ont voté par bulletin spécial	0,38	0,39
Nombre de bulletins de votes rejetés	2	8

# RÉSULTATS PAR BUREAU DE SCRUTIN

**Candidat/candidates :**

Cynthia Kearns (PY)  
 Maureen Stephens (ND)  
 Arthur Mitchell (L)

**Directrice du scrutin :** Katherine Munro

**Date d'émission du bref :** 21 octobre 2005

**Date de déclaration**

**des candidatures :** 31 octobre 2005

**Date du scrutin :** 21 novembre 2005

**Date du rapport du bref :** 28 novembre 2005

Bureaux de scrutin		Candidats/candidates			Bulletins de votes rejetés	Nombre total de votes	Electeurs/électrices inscrit(e)s
Endroits	N°	Cynthia Kearns (PY)	Maureen Stephens (ND)	Arthur Mitchell (L)			
École Elijah-Smith	1	15	55	90	0	160	308
École Elijah-Smith	2	38	36	93	1	168	305
École Elijah-Smith	3	41	31	100	0	172	318
École Elijah-Smith	4	33	98	61	0	192	367
École Elijah-Smith	5	38	46	87	1	172	291
École Elijah-Smith	VA	16	19	28	0	63	-
<b>Total</b>		<b>181</b>	<b>285</b>	<b>459</b>	<b>2</b>	<b>927</b>	<b>1 589</b>

Majorité pour Arthur Mitchell (L) contre Cynthia Kearns (YP), 278  
 Maureen Stephens (ND), 174

Pourcentage d'électeurs et d'électrices qui ont voté : 58,34

Nombre d'électeurs et d'électrices qui ont voté par procuration : 43

Nombre d'électeurs et d'électrices qui ont voté par bulletin spécial : 6

